



# Le Fonds européen de développement- -La mise en œuvre 2007-

**-Bruxelles, 8 décembre 2008 –**

*Valentine DELCOUSTAL*

*Attachée Economique chargée des programmes FED, Cellule Entreprises et Coopération*

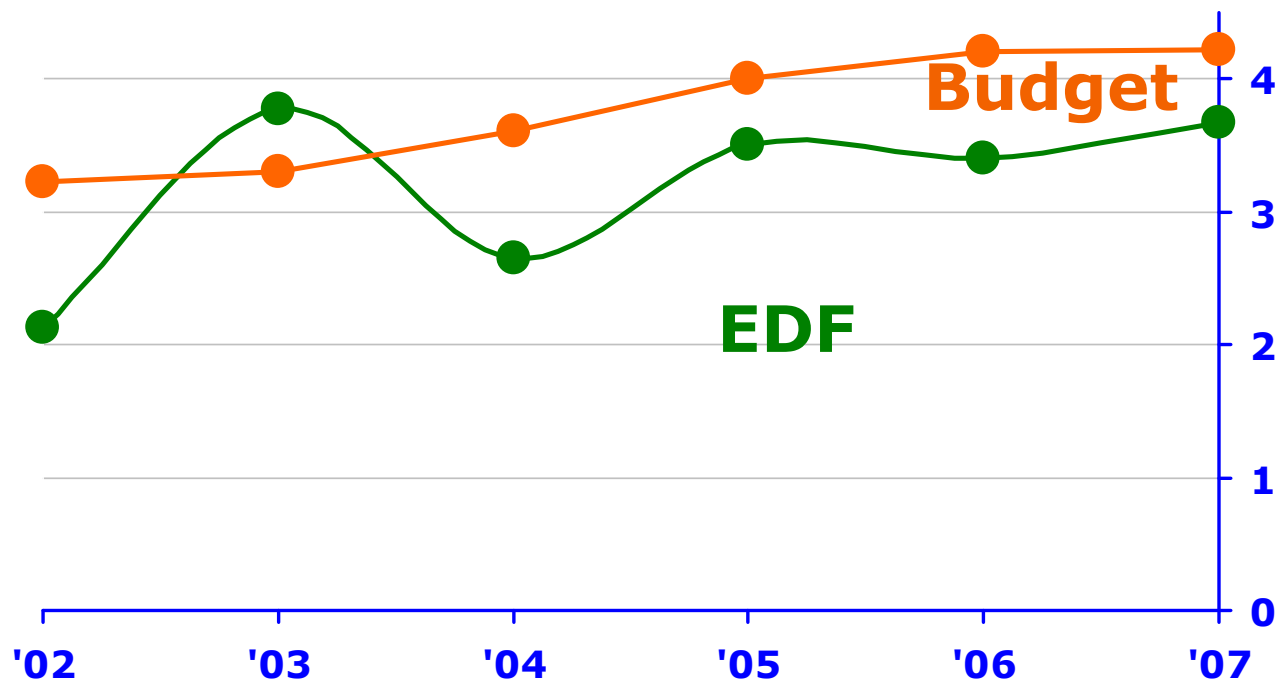
*Valentine.delcoustal@missioneco.org*

*Tel: +32 (0)2 229 83 97*





## Engagements du FED pour 2007: 3.63 Mds€





# Mise en perspective de la programmation 2007

	<i>Moyenne pour le 9<sup>ème</sup> FED (15Mds €)</i>	<i>Programmation 2007 (3.8Mds €)</i>
<i>Infrastructures et services sociaux</i>	34%	35.7%
<i>Infrastructures et services économiques</i>	22%	25.52%
<i>Secteurs productifs</i>	8%	10.66%
<i>Multi-secteurs</i>	6%	9.25%
<i>Secteurs transversaux</i>		
<i>Aide budgétaire Générale, aide alimentaire et autres</i>	16%	13.24% (ABG= 11.9%)
<i>Aide humanitaire et autres</i>	11%	7.4%%
<i>Allègement de dette</i>	3%	6.5%





# Ventilation sectorielle du FED pour 2007 (1)

## **1/ Infrastructures et services «sociaux» : 1. 247 Mds€**

- **Education 88 M€**
- **Santé 154 M€**
- **eau et assainissement 209 M€**
- **renforcement institutionnel,  
gouvernance, société civile: 546 M€**
- **autres infrastructures sociales  
196 M€**

## **2/ Infrastructure et services «économiques»: 751 M€**

- **Transport 545 M€**
- **Communications 32 M€**
- **Energie 138 M€**
- **services financiers et bancaires  
13 M€**
- **commerce et autres services  
23 M€**





## Ventilation sectorielle du FED pour 2007 (2)

### **3/ Secteurs Productifs : 372 M€**

- **Agriculture, pêche , forêt 181 M€**
- **Industrie 43 M€**
- **Politique et régulation commerciales 30 M€**

### **4/ secteurs transversaux : 323 M€**

- **Protection de l'environnement 55 M€**
- **Autres 269 M€**

### **5/ Aide humanitaire : 261 M€**

- **Intervention d'urgence 104 M€**
- **Reconstruction et réhabilitation 110 M€**
- **Prévention des catastrophes 48 M€**

### **6/ Aide de base et programmes généraux d'assistance : 462M€**

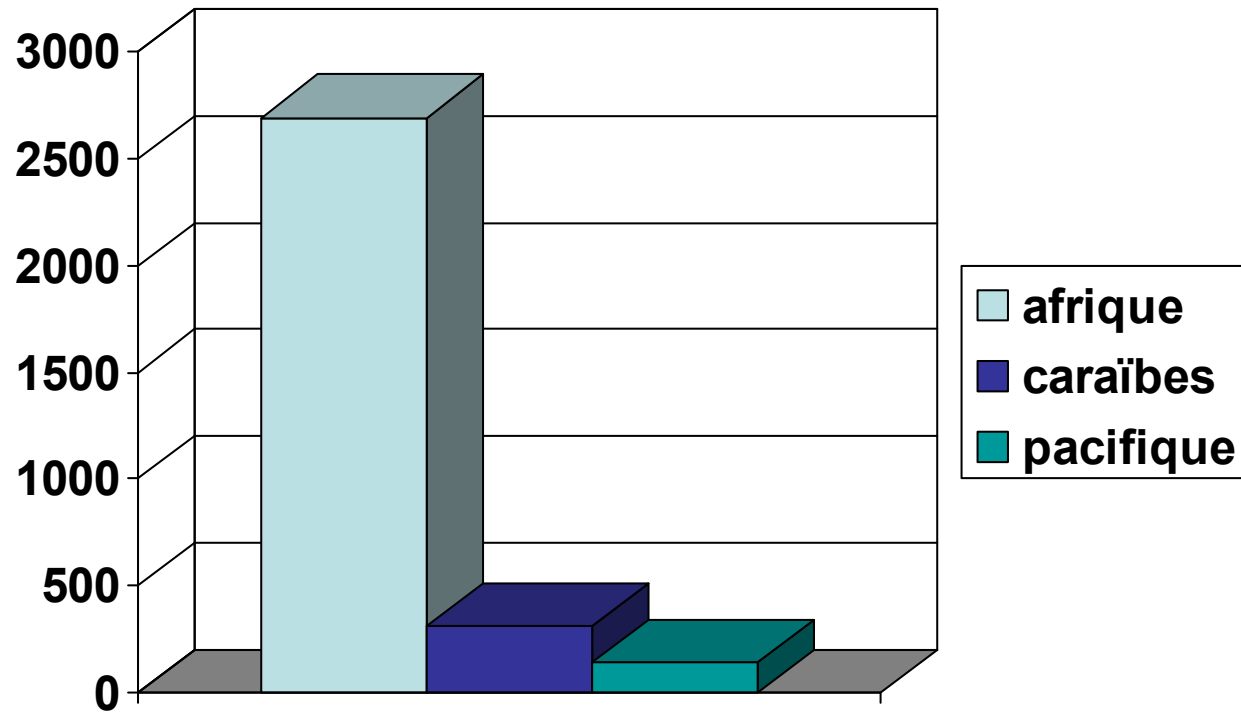
- **Aide budgétaire générale 416 M€**
- **Aide alimentaire 46**

### **7/ Remise de dette : 23 M€**





## Les engagements pour 2007, Répartition géographique



**Afrique Sub-Saharienne 2.694 Mds €**

**Caraïbes 314.08 M€**

**Pacifique 140.78 M€**





# Quels projets pour les opérateurs en 2007?

**2007= 3.63 Mds d'engagement**

**353 propositions de financement** (ABG, ABS, joint management, projets, avenants)

**Propositions de financement examinées: 184  
pour un montant global de 1153.416 M€**

Afrique de l'Ouest 70

Caraïbe 22

Afrique de l'Est 20

Pacifique 12

Afrique centrale 37

Afrique Australe 23





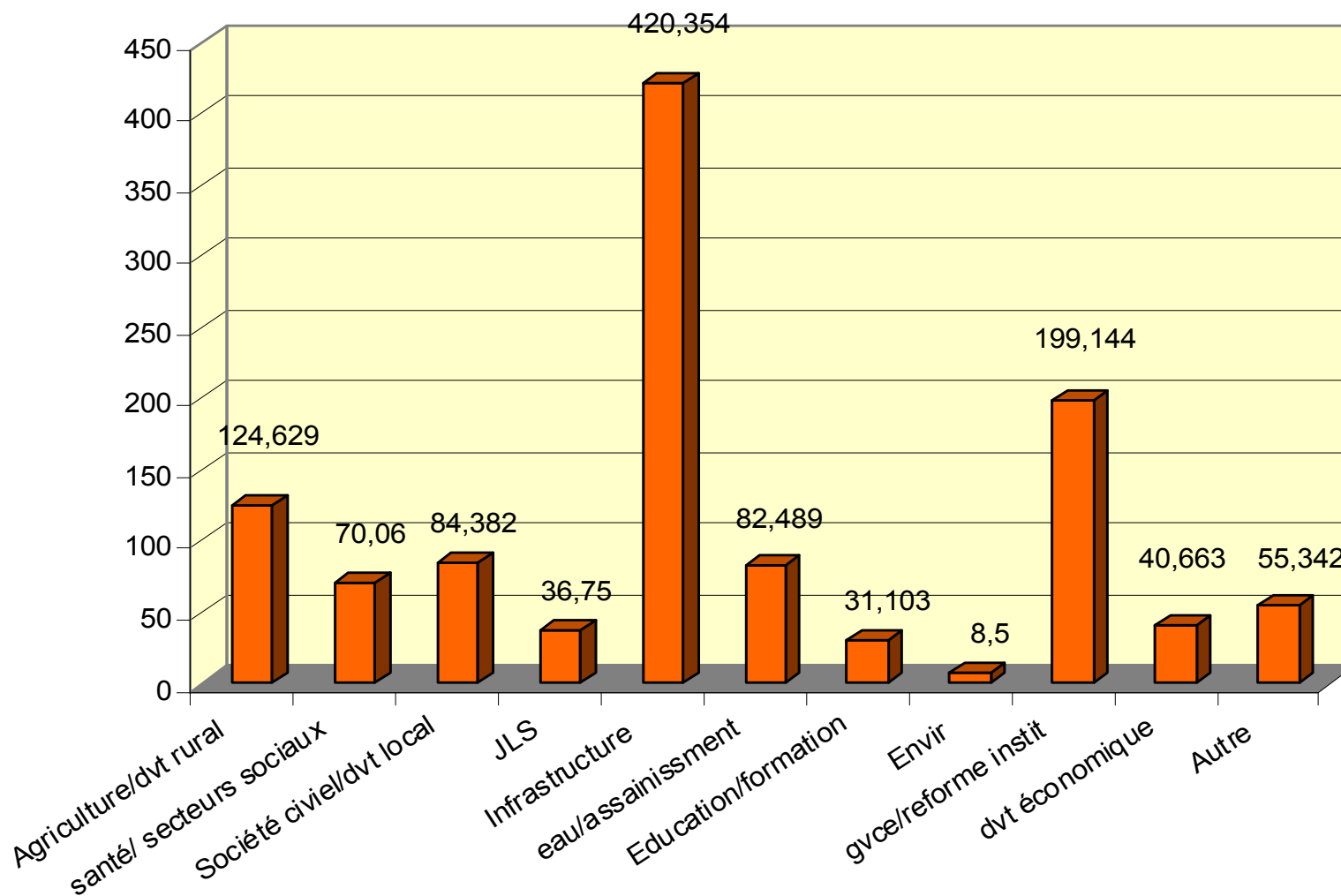
# Des projets dans quels secteurs?

	<i>Montants réels en millions d'€</i>	<i>%</i>
<i>Agriculture, développement rural</i>	<b>124.629</b>	<b>10.8%</b>
<i>Santé, secteurs sociaux</i>	<b>70.06</b>	<b>6.07%</b>
<i>Société civile, développement local</i>	<b>84.382</b>	<b>7.3%</b>
<i>JLS</i>	<b>36.75</b>	<b>3.2%</b>
<i>Infrastructures</i>	<b>420.354</b>	<b>36.5%</b>
<i>Eau &amp; assainissement</i>	<b>82.489</b>	<b>7.15%</b>
<i>Education (éducation de base=&gt; professionnelle)</i>	<b>31.03</b>	<b>2.69%</b>
<i>Environnement</i>	<b>8.5</b>	<b>0.7%</b>
<i>Gouvernance, réforme et renforcement institutionnel</i>	<b>199.144</b>	<b>17.26%</b>
<i>Développement économique</i>	<b>40.663</b>	<b>3.5%</b>
<b>Total</b>	<b>1153.416</b>	



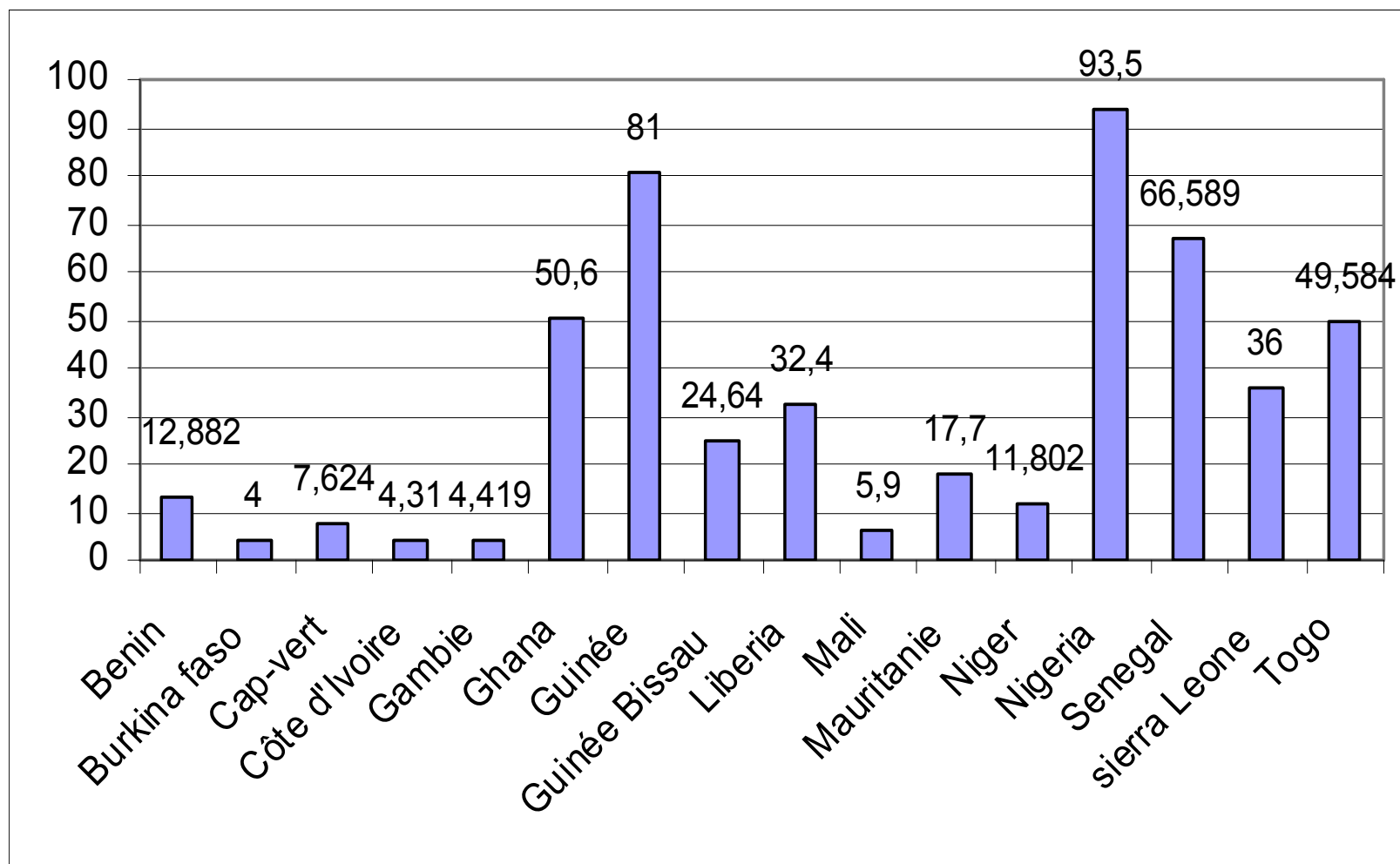


# Des projets dans quels secteurs?



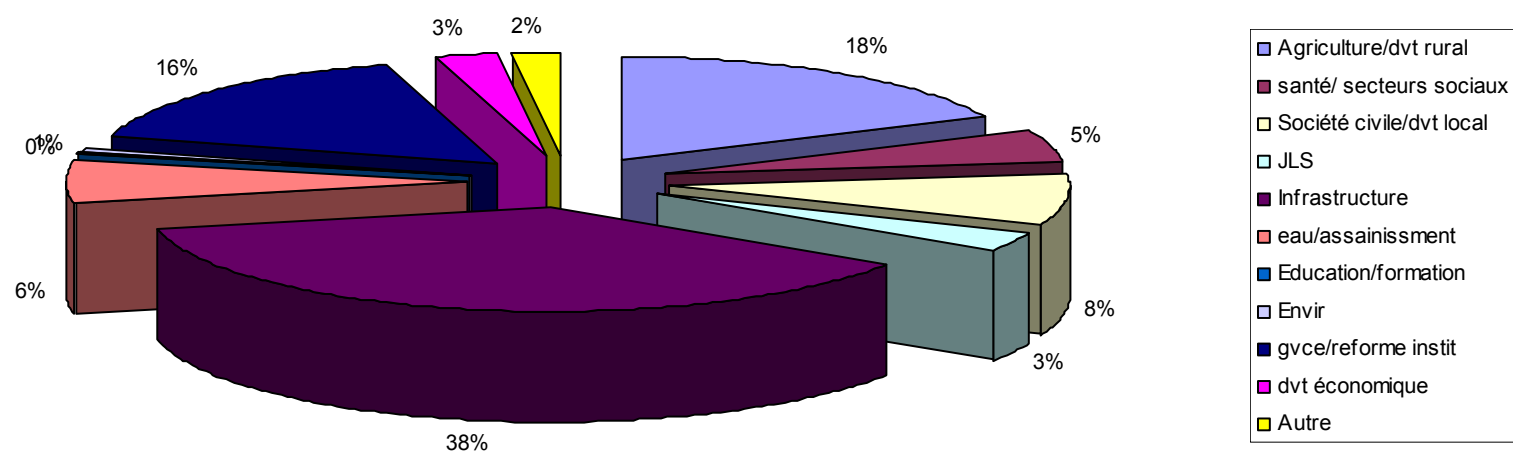


# Afrique de l'Ouest : 70 projets pour 502.95 M€



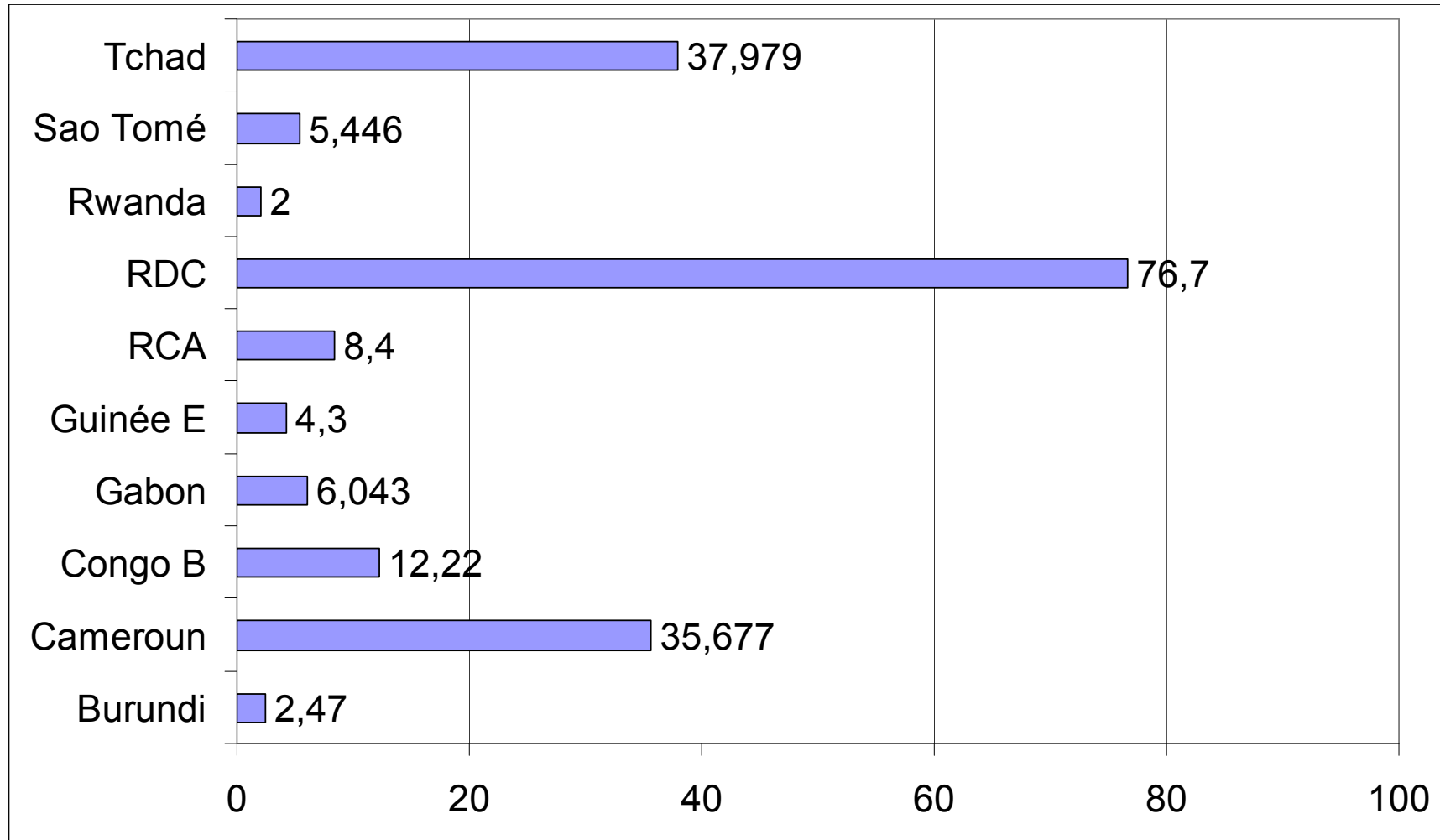


# Afrique de l'ouest, répartition sectorielle des projets



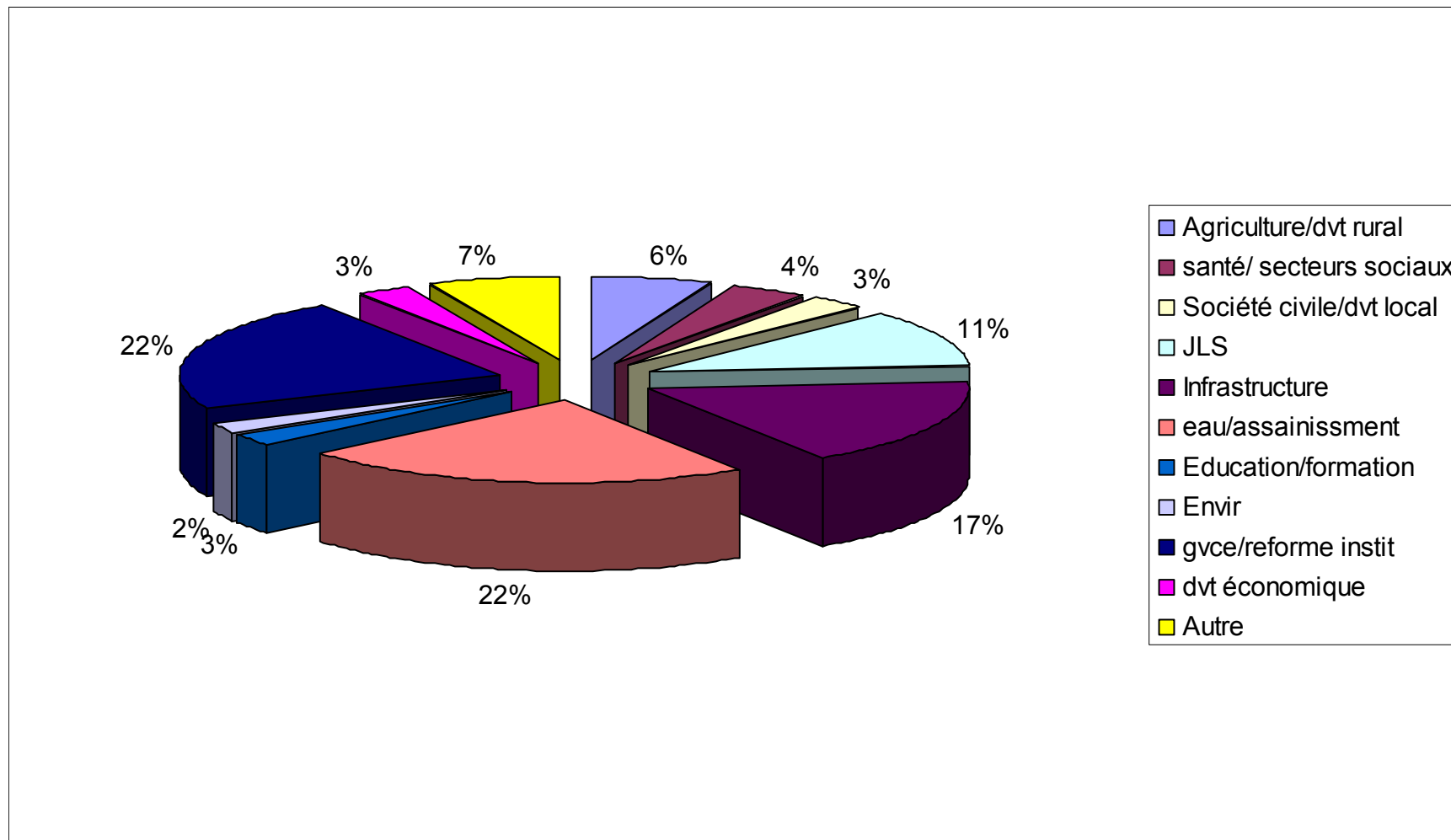


## Afrique Centrale: 37 projets pour 191.235 M€



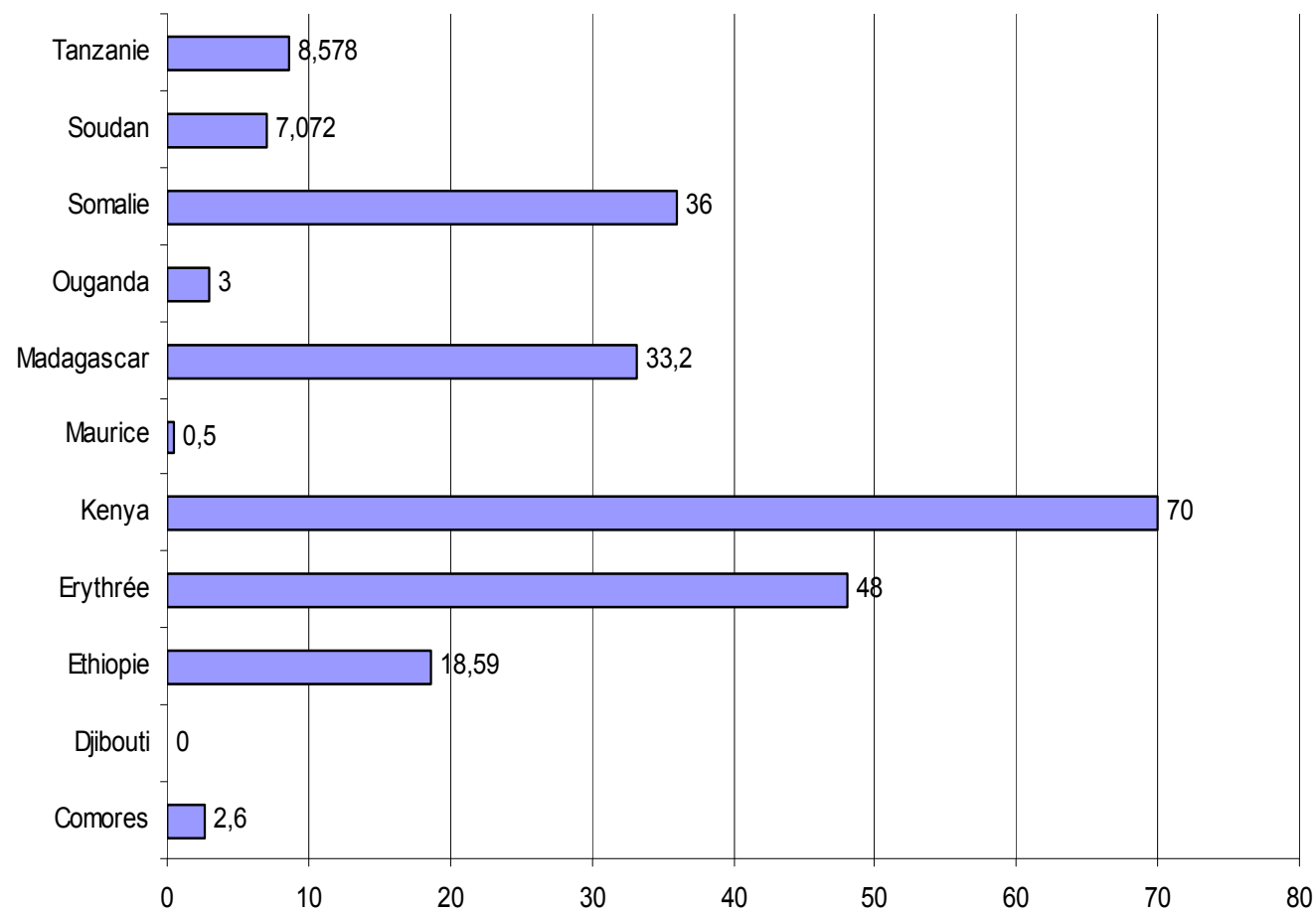


# Afrique centrale, répartition sectorielle des projets



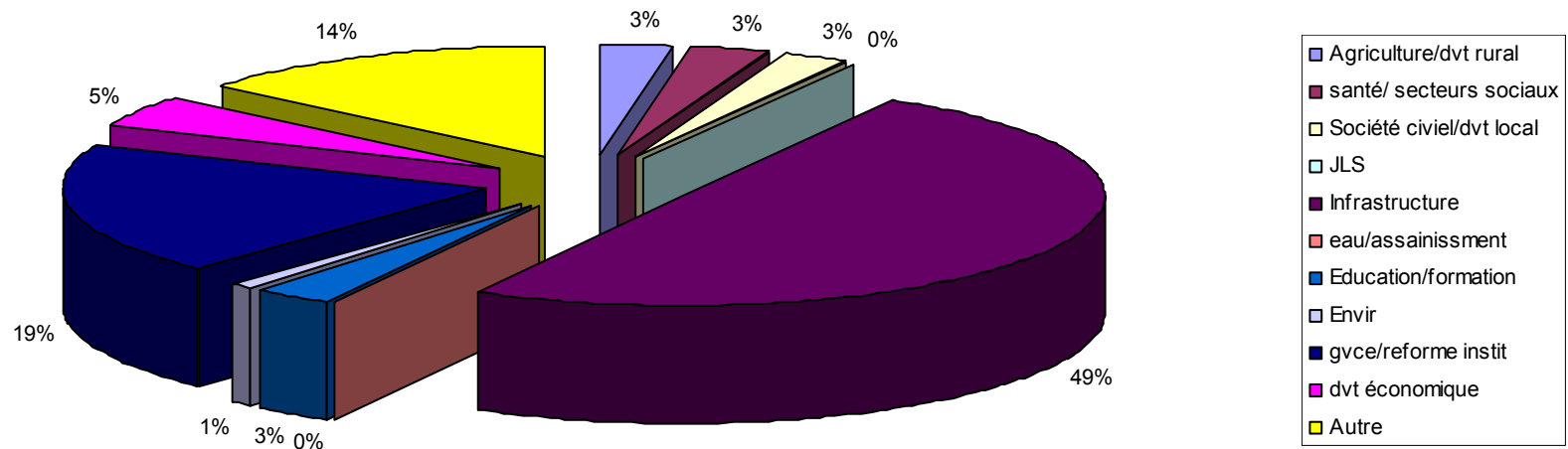


# Afrique de l'Est: 20 projets 227.54 M€



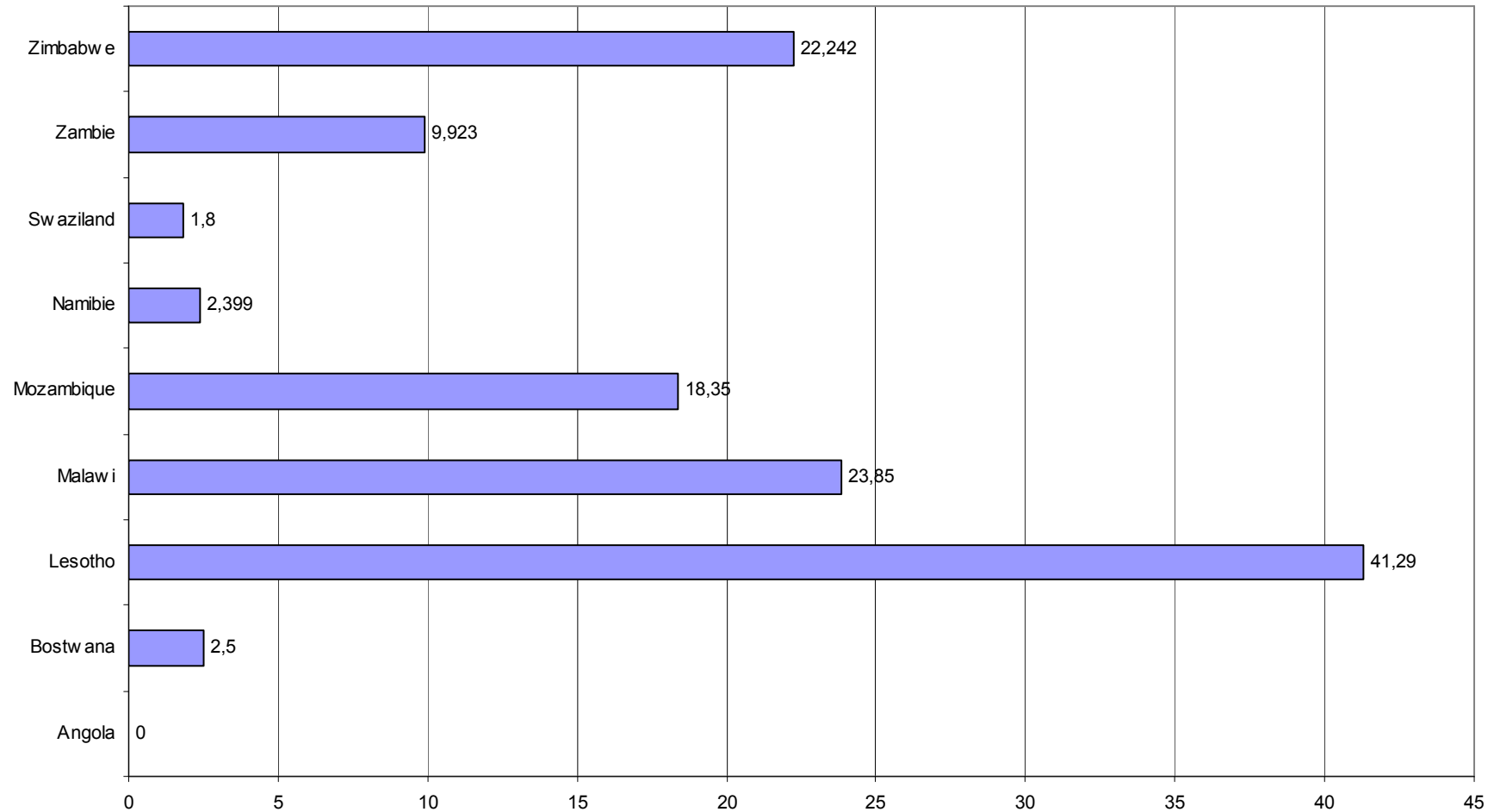


# Afrique orientale, répartition sectorielle des projets



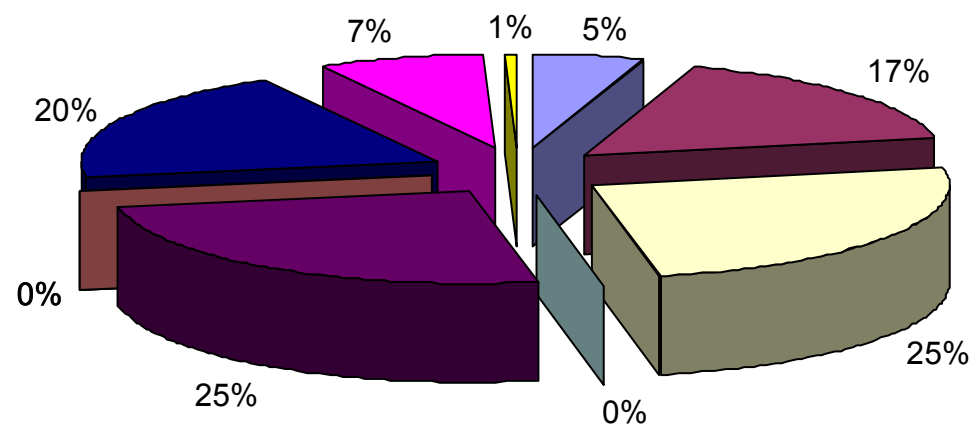


# Afrique Australe: 23 projets pour 122.354 M€





# Afrique Australe, répartition sectorielle des projets

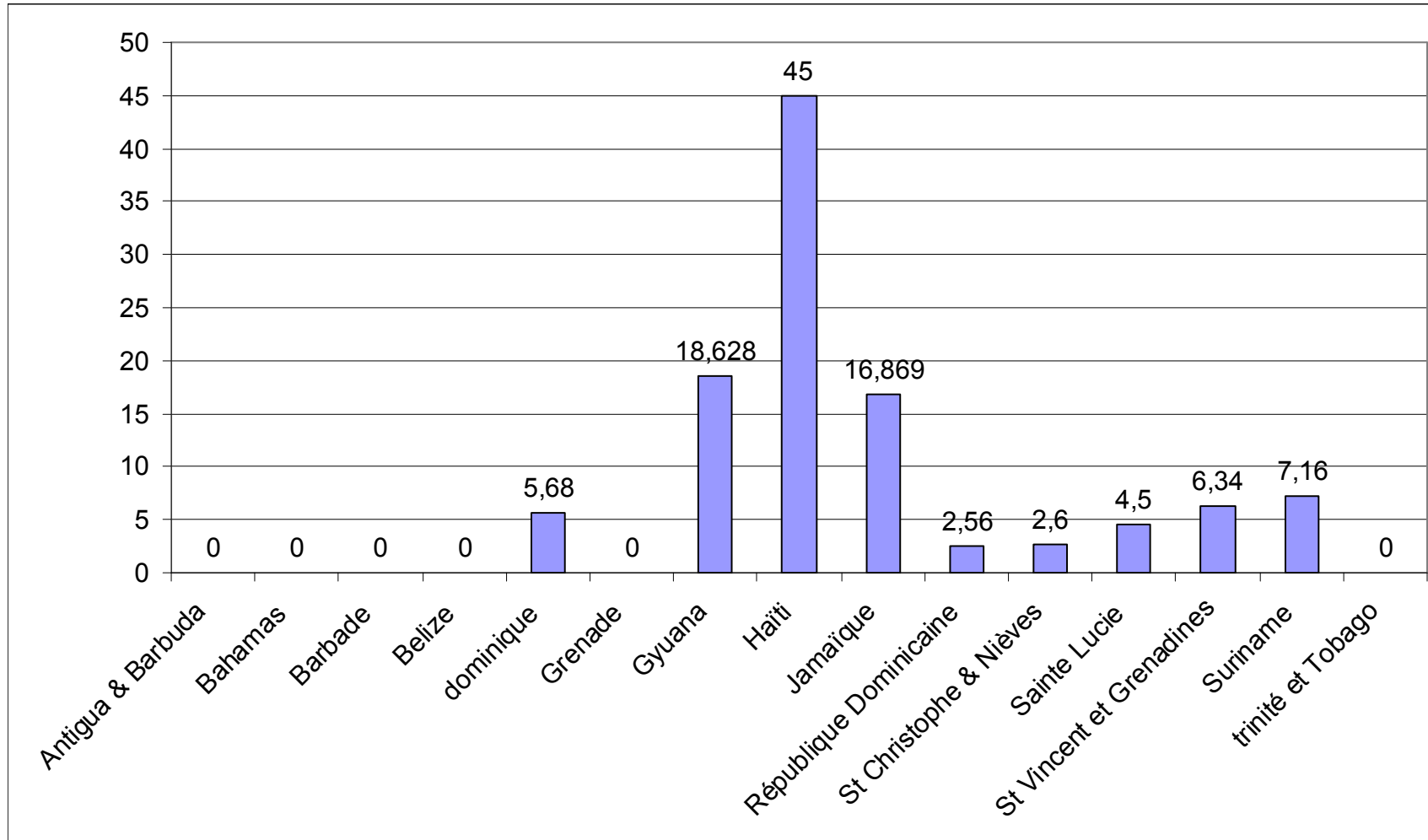


- Agriculture/dvt rural
- santé/ secteurs sociaux
- Société civile/dvt local
- JLS
- Infrastructure
- eau/assainissement
- Education/formation
- Envir
- gvce/reforme instit
- dvt économique
- Autre



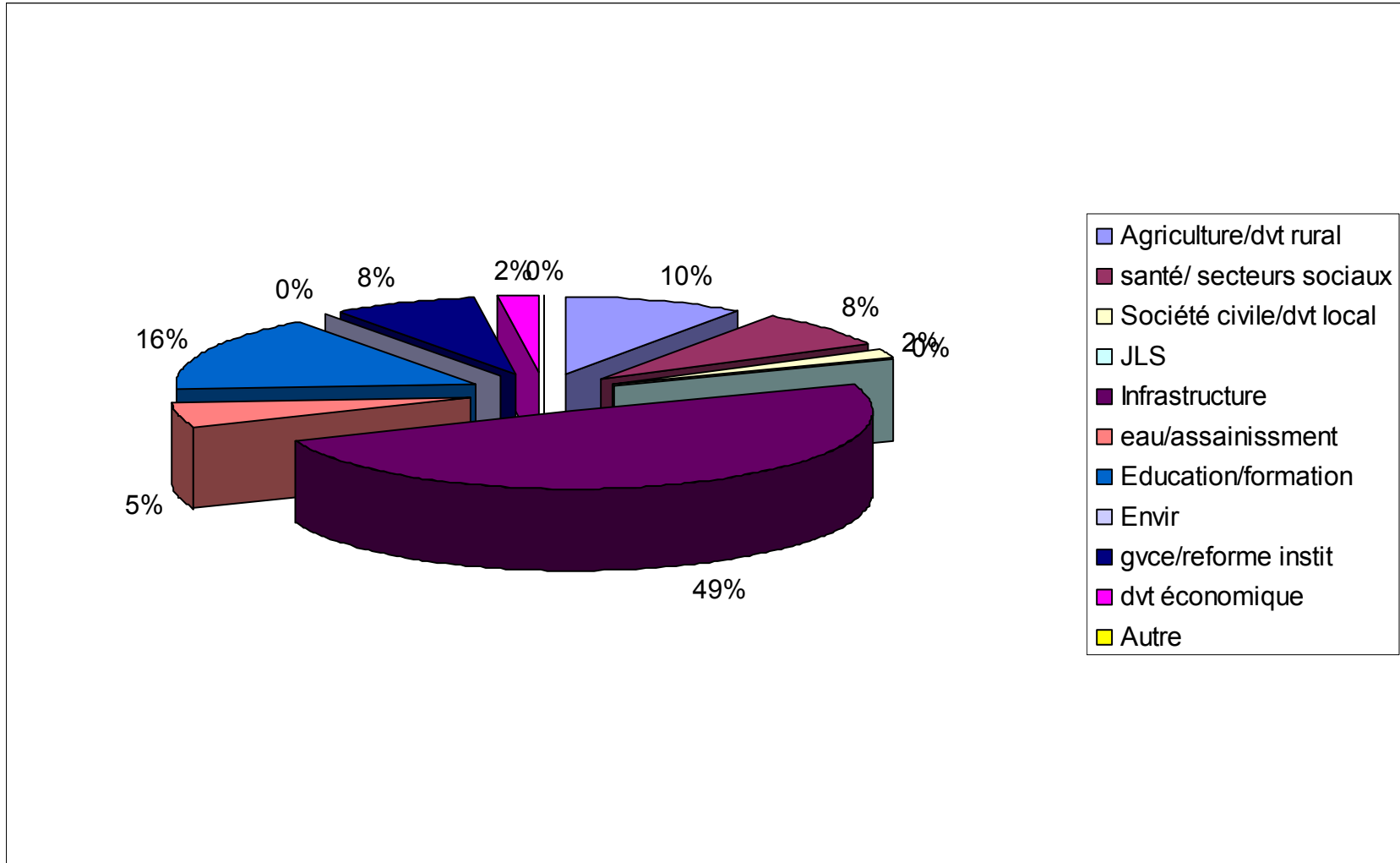


# Caraïbe : 22 projets pour 109.337 M€



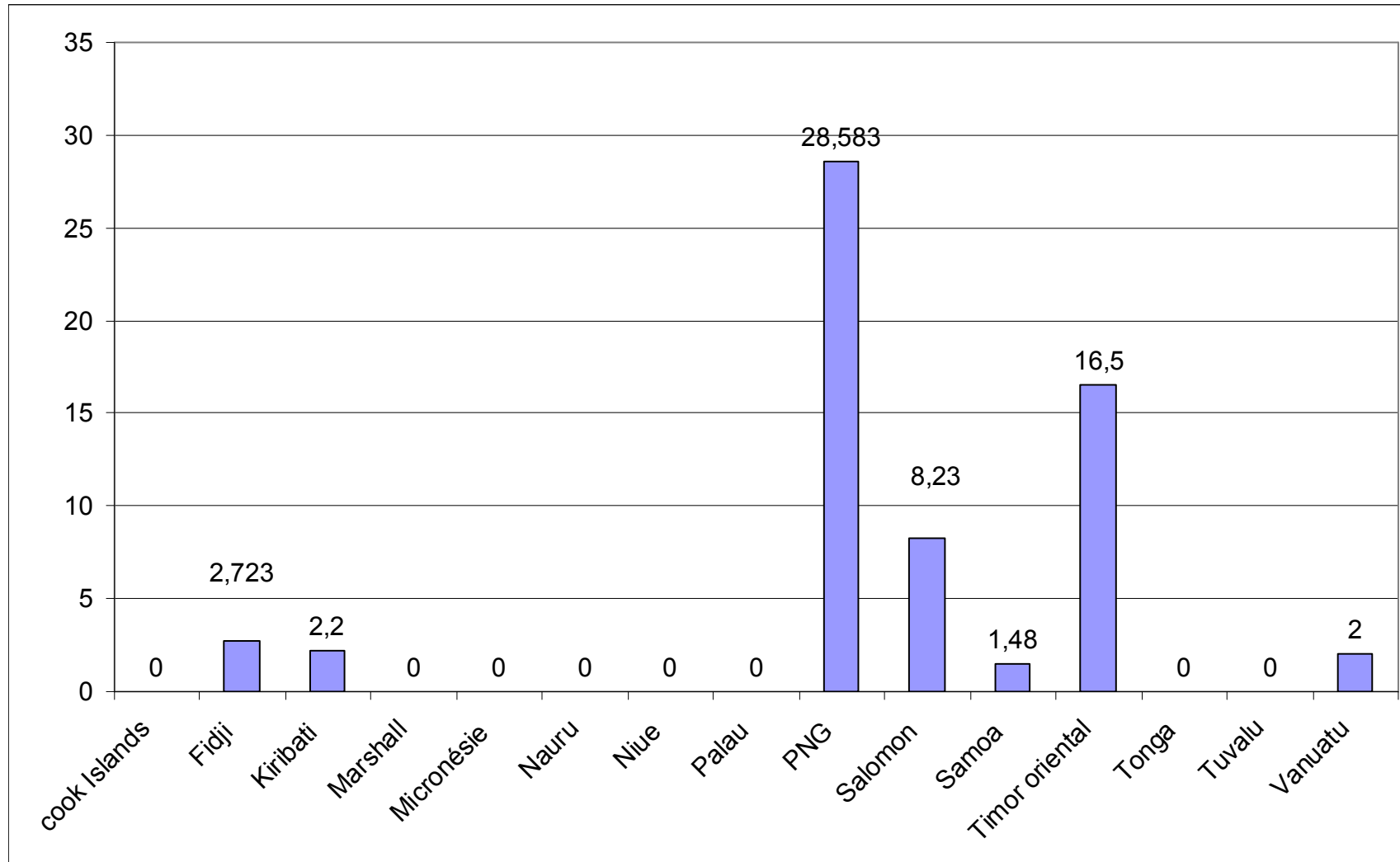


# Caraïbe, répartition sectorielle des projets



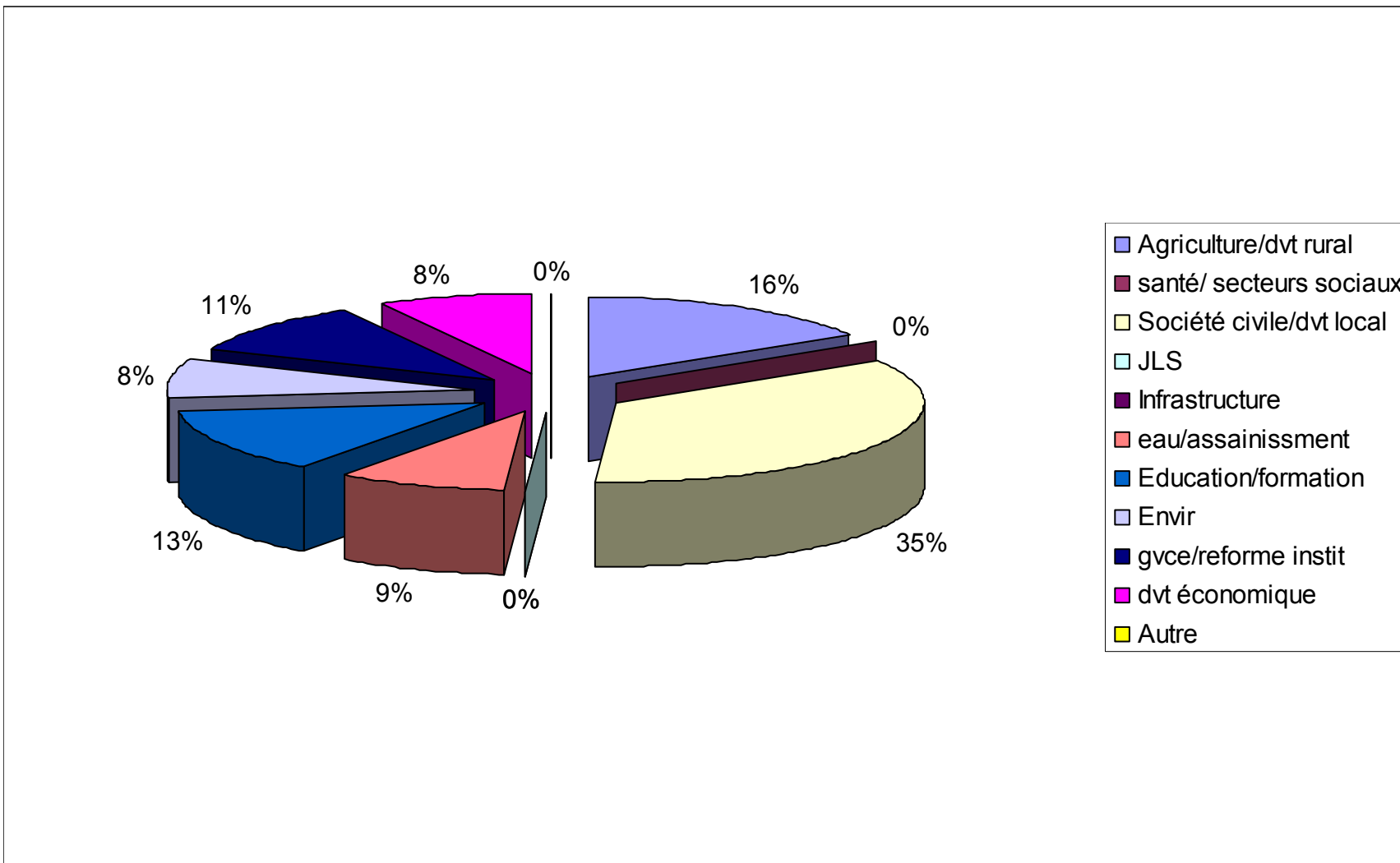


## Pacifique: 12 projets pour 61, 716 M€





# Pacifique, répartition sectorielle des projets





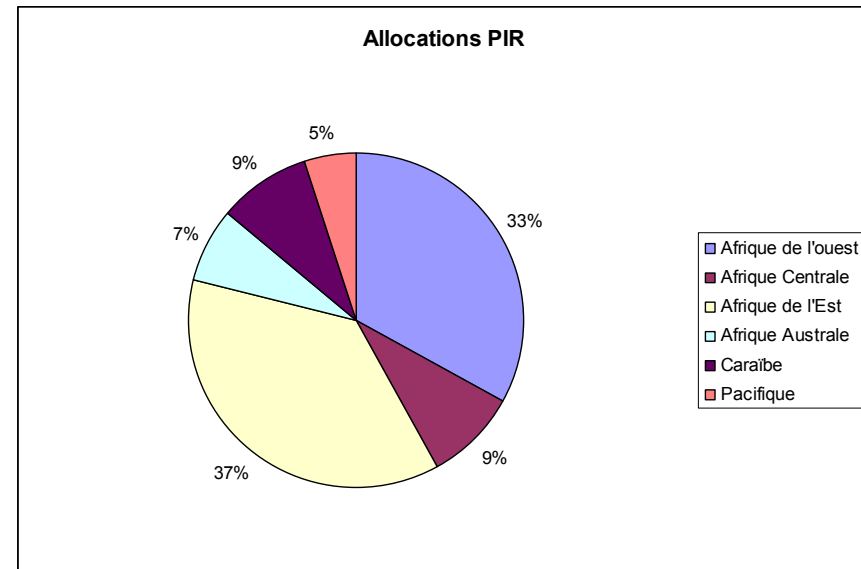
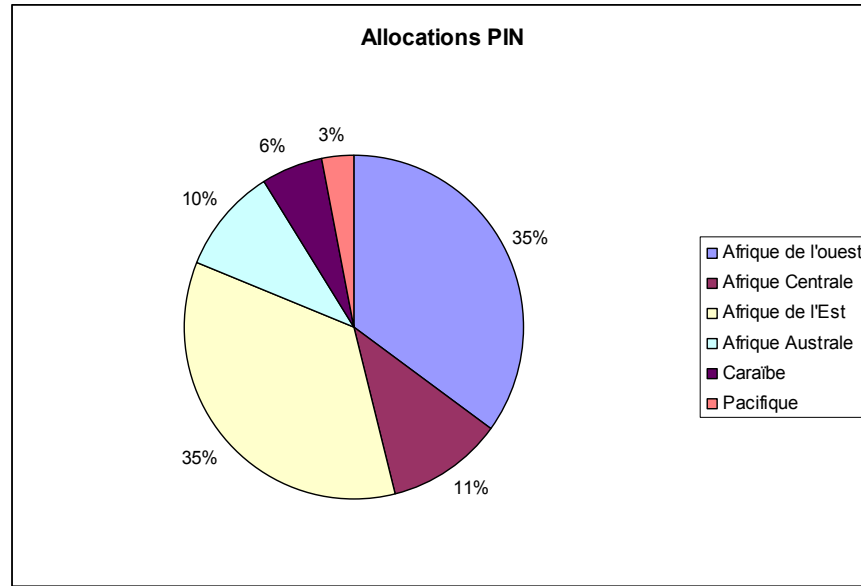
Et pour le 10<sup>ème</sup> FED?

*Petit retour sur la programmation du  
10<sup>ème</sup> FED.*





# Allocations budgétaires pour les programmes régionaux et nationaux pour les pays ACP





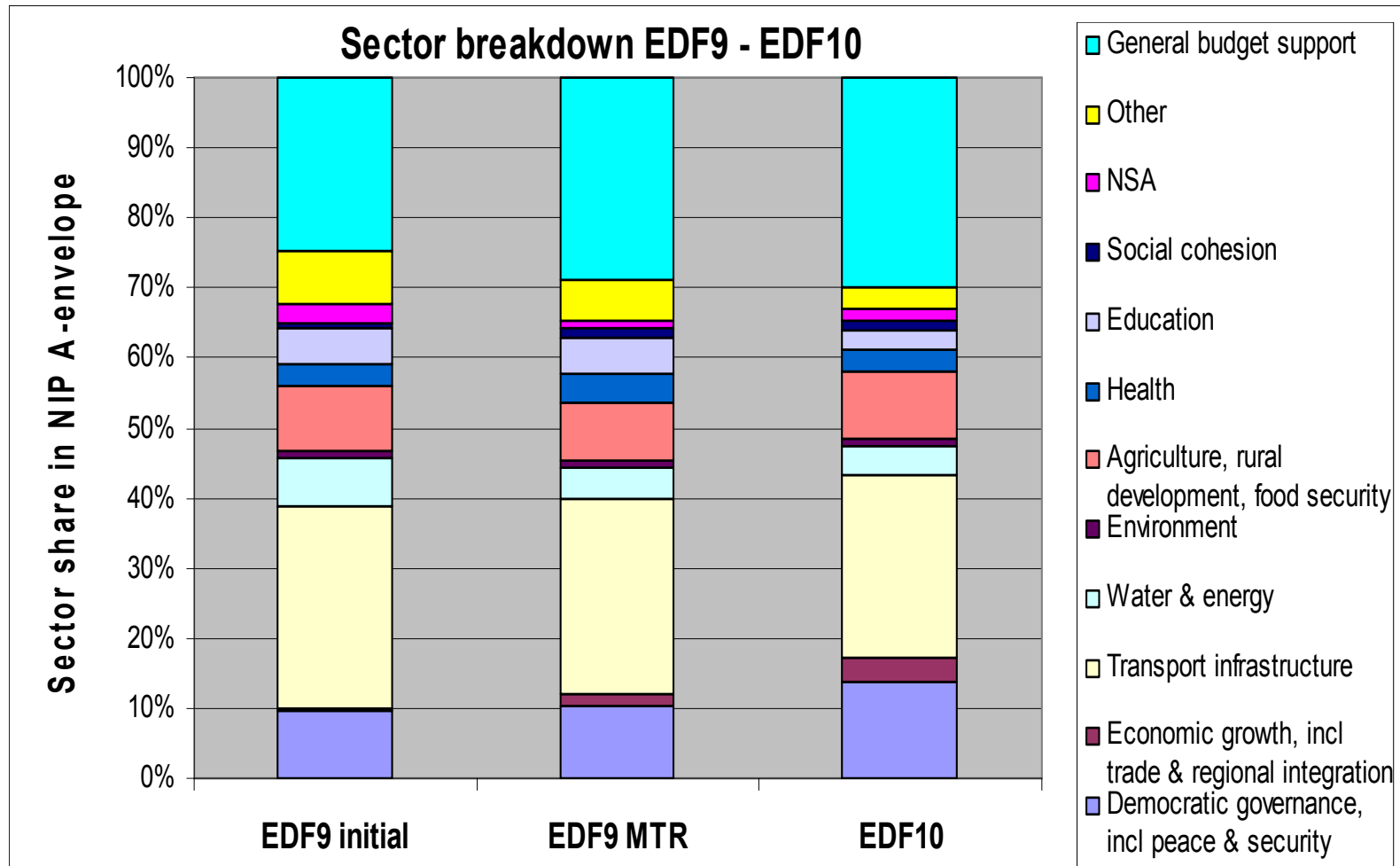
# Allocations budgétaires pour les programmes régionaux et nationaux pour les pays ACP

<b>Value</b>		<b>%</b>
<b>Total</b>	<b>PIN 10 688</b>	<b>100</b>
	<b>PIR 1 783</b>	<b>100</b>
<b>Afrique de l'Ouest</b>	<b>PIN 3 699</b>	<b>34.6</b>
	<b>PIR 597</b>	<b>33.5</b>
<b>Afrique de l'Est</b>	<b>PIN 3 597</b>	<b>33.7</b>
	<b>PIR 592</b>	<b>33.2</b>
<b>Afrique australe</b>	<b>PIN 1 399</b>	<b>13.1</b>
	<b>PIR 169</b>	<b>9.5</b>
<b>Afrique Centrale</b>	<b>PIN 1 108</b>	<b>10.4</b>
	<b>PIR 165</b>	<b>9.3</b>
<b>Caraïbe</b>	<b>PIN 592</b>	<b>5.5</b>
	<b>PIR 165</b>	<b>9.3</b>
<b>Pacifique</b>	<b>PIN 294</b>	<b>2.7</b>
	<b>RIP 95</b>	<b>5.3</b>





# Ventilation sectorielle du FED



Montants en millions d'euros  
Hors dépenses administratives





## Ventilation sectorielle du FED

### **ANALYSE des Programme Indicatifs Nationaux**

<b>Governance, democracy, human rights and support for economic and institutional reforms</b>	<b>14%</b>
<b>Trade and regional integration</b>	<b>3%</b>
<b>Infrastructure, communications and transport</b>	<b>24%</b>
<b>Water and Energy</b>	<b>5%</b>
<b>Social cohesion and employment</b>	<b>4%</b>
<b>Human Development</b>	<b>9%</b>
<b>Rural development, territorial planning, agriculture and food security</b>	<b>10%</b>
<b>The environment and the sustainable management of natural resources,</b>	<b>1%</b>
<b>Conflict prevention and fragile states</b>	<b>2%</b>
<b>General budget support</b>	<b>25%</b>
<b>TCF &amp; Programmes d'appui à l'ON</b>	<b>3%</b>
<b>Unspecified</b>	<b>1%</b>
<b>Total</b>	<b>100%</b>





# La programmation 10<sup>ème</sup> FED

## ***Document de Stratégie-Pays (DSP) et Programme Indicatif National (PIN)***

- Deux secteurs de concentration
- Appui budgétaire
- Programmation conjointe
- Tranche incitative et profil de « gouvernance »

eg: le DSP Sénégal (230 M€): appui à l'intégration régionale et commerciale (APE); assainissement en zone urbaine.





# La programmation 10<sup>ème</sup> FED

## ***Document de stratégie-région (DSR) et Programme Indicatif Régional (PIR)***

- Deux secteurs de concentration
- Lien avec les APE
- Complémentarité
- Tranche incitative

Eg : Le DSR Afrique Centrale (192 M€) : intégration régionale  
et appui aux APE, gouvernance.





## Document de stratégie-intra ACP

- Montants en augmentation 2.9 Mds sur 6 ans
- Nouvelles initiatives: Facilité « catastrophes naturelles » Changement climatique , fonds fiduciaire Infrastructures pour l'Afrique, 8 partenariats UE-Afrique...
- Renouvellement des facilités eau et énergie (Secrétariat ACP)





## Etat des lieux de la programmation

- *5 des 6 PIRs ont été approuvés et signés (reste le PIR Afrique Centrale)*
- *73 PIN (reste Guinée Equatoriale, Nigeria, Soudan qui n'ont pas ratifié l'accord révisé de Cotonou + le Zimbabwe- article 96)*
- *Ligne Intra ACP*
  
- *56 PAA 2008 examiné, 53 approuvés.*





## Répartition par catégories de marchés en 2007

*Crédits de paiements pour 2007: 3.34 Mds€ (7<sup>ème</sup>, 8<sup>ème</sup> et 9<sup>ème</sup> FED).*

***Crédits de paiements des marchés et subvention =  
1.789Mds€***

*Marchés de travaux : 23.4% (44% des marchés en 2007)*

*Marchés de services : 18.5 %*

*Marchés de fournitures : 2.1%*

*Attributions de subventions : 18.2%*





## La part de la France dans les AO du FED

*Total : 22.83% estimé en 2007*

- Travaux : 33.9 %
- Fournitures : 14.32 %
- Services : 23.7 %
- Subventions : 9.1%

